

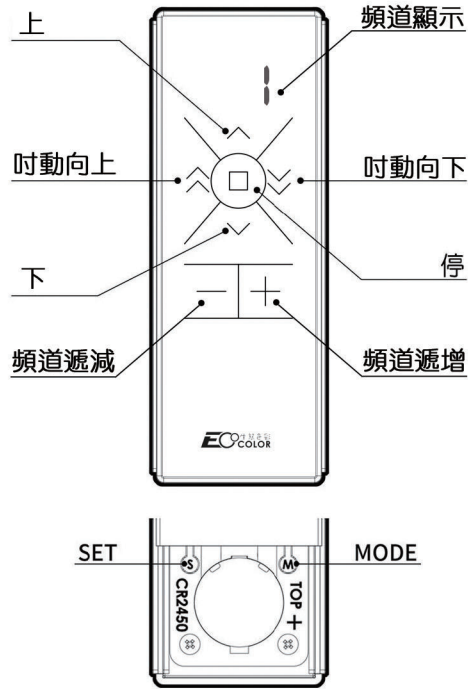
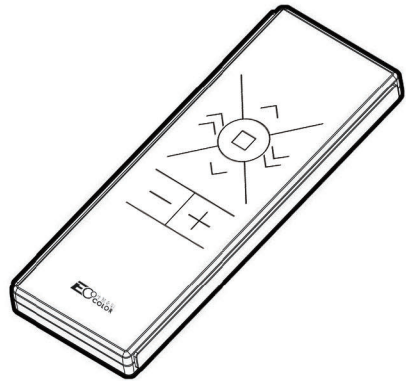
# ECO 生態色彩 綠風電動戶外升降百葉遙控器使用說明書

和椿科技股份有限公司 / 臺北總公司  
 地址：臺北市內湖區洲子街 60 號 1 樓  
 電話：(02)8752-3311 傳真：(02)8752-3065  
 客戶服務專線：0800-013397  
 節安營業部：info\_eco@aurotek.com



## 目錄

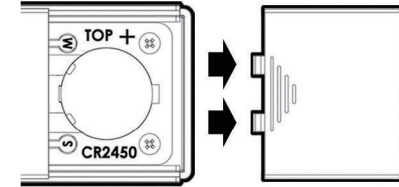
- 1 電池安裝
- 2 產品規格
- 3 功能介紹



## 1 電池安裝

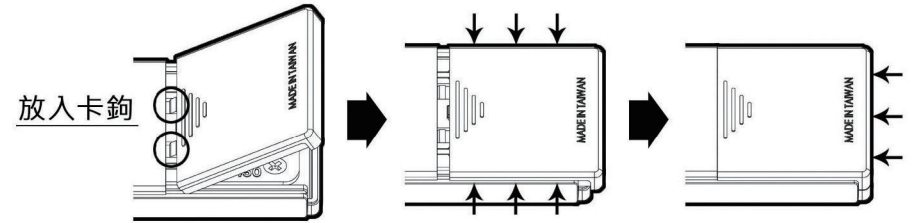
### 如何打開電池蓋

⚠️ 推出滑蓋



### 如何裝回電池蓋

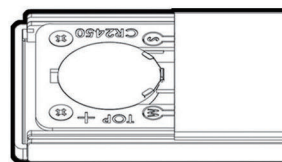
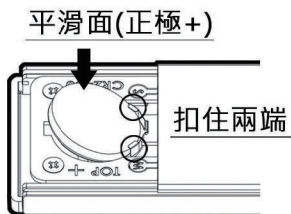
- 1 先將卡鉤放入鉤槽
- 2 將電池蓋置入滑軌
- 3 推入



## 如何更換電池

- 1 電池平滑面(正極+)朝上，確認扣住電池彈片兩端，並以傾斜角度放入電池槽。

- 2 完成。



## 2 產品規格

產品型號：BT-073A  
 電池規格：CR2450 (一次性鋰電池)  
 額定電壓：3V  
 待機電流：<math><1\mu A</math>  
 編碼方式：內燒式固定碼  
 發射頻率：433.92MHz  
 外型尺寸：長13cm 寬4.8cm 高1.1cm  
 重量(含電池)：66g

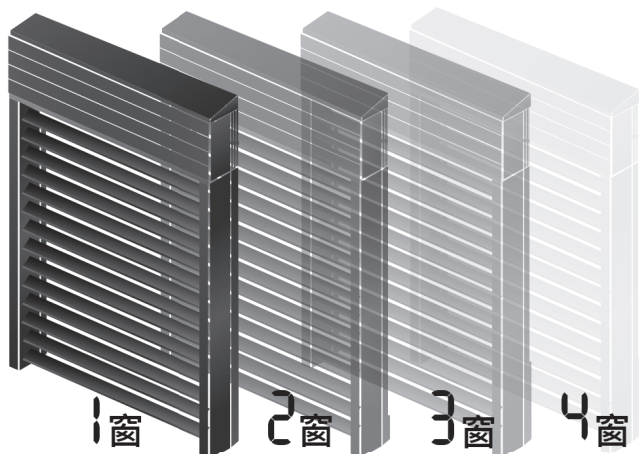
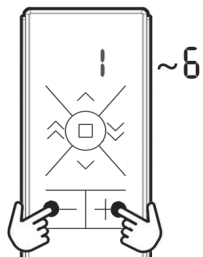


### 3 功能介紹

#### 選擇百葉


按頻道遞增或頻道遞減來選擇百葉

(第7為群控窗)

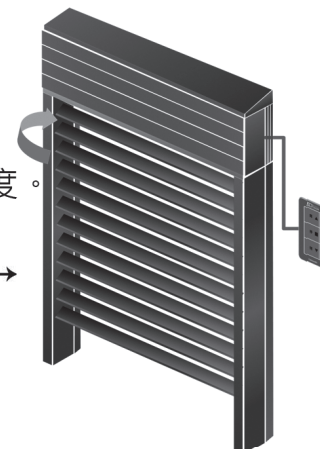


#### 吋動角度


按吋動向上或吋動向下來調整百葉角度。




按左或右鍵  
調整角度



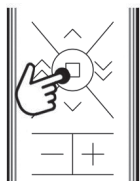
上 按一下上，百葉打開。




百葉打開




停 按一下停，百葉立即停止。



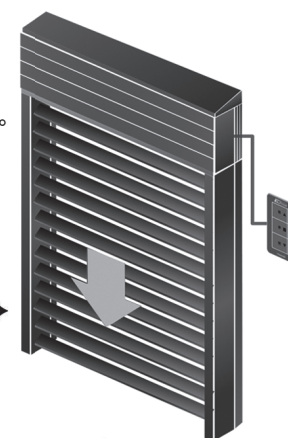
百葉停止




下 按一下下，百葉關閉。



百葉關閉



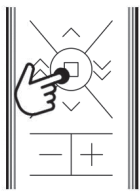
百葉鎖定 同時長按上+下 3秒鎖定百葉。



長按停鍵3秒  
百葉依照頻道  
自動解鎖



一鍵解鎖 長按停 3秒 解鎖百葉。



長按停鍵3秒  
百葉依照頻道  
自動解鎖



### 注意事項

- 百葉若無動作，請先確認遙控電池是否安裝且電量充足，或頻道是否正確。
- 請勿快速連續按壓遙控器按鍵，易造成反應不及或沒反應。
- 遙控器請勿摔落、沾水、敲打及踩踏，以防造成故障。
- 請勿放置於高溫或太陽曝曬環境，以防造成故障。
- 遙控器外觀有髒污時，請用柔軟且乾淨的布，將髒污擦拭乾淨。